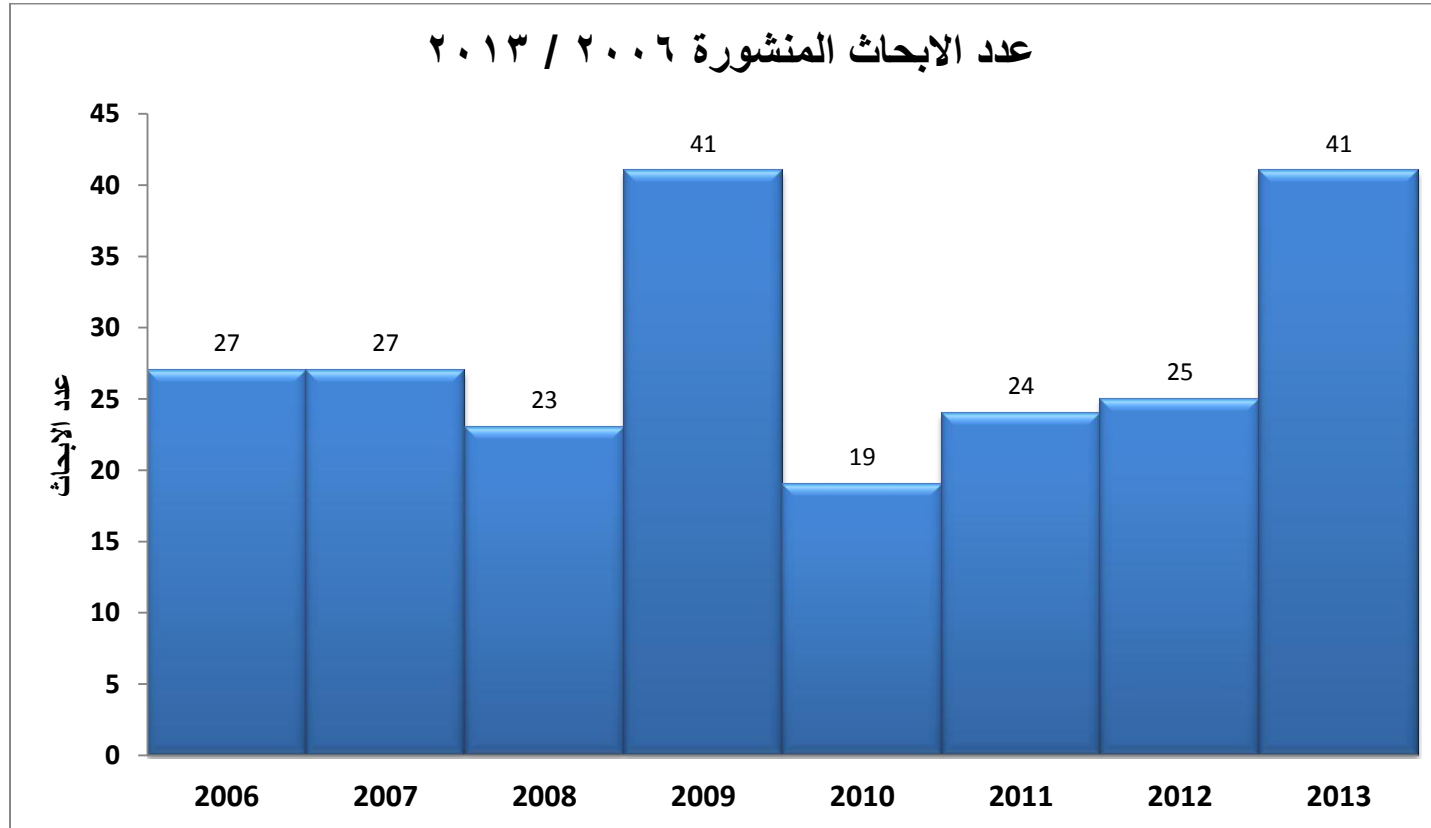
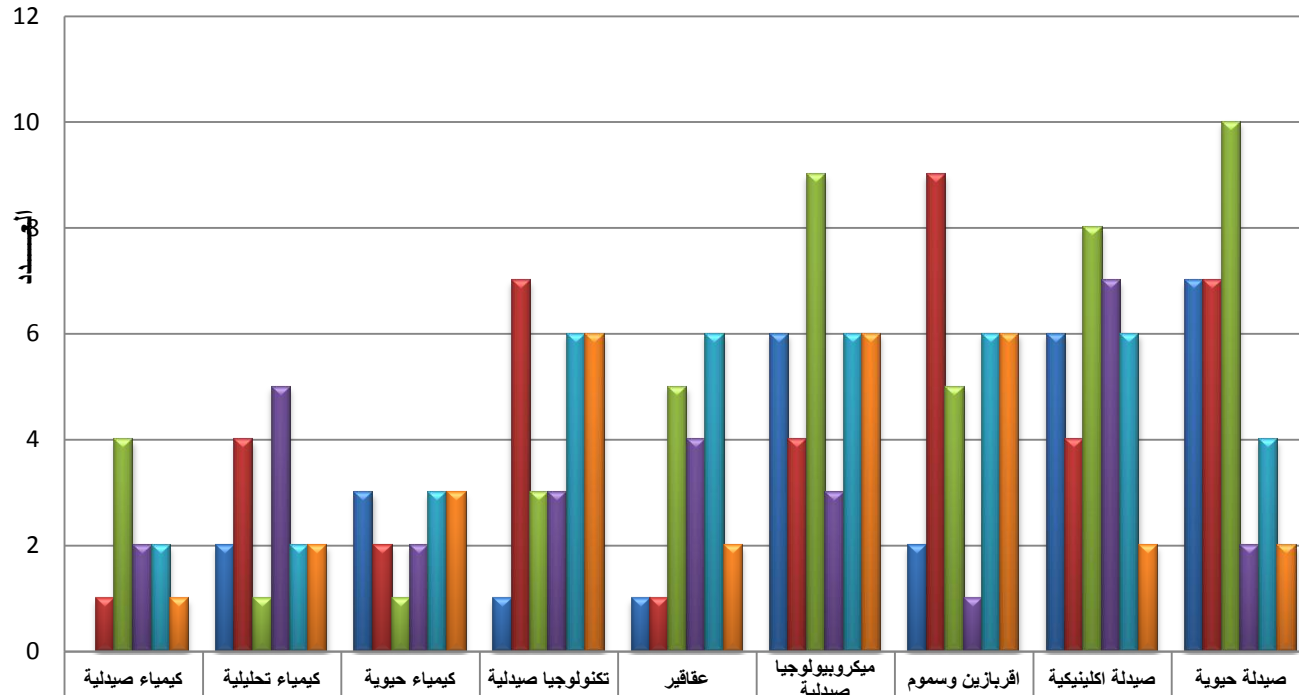


عدد الابحاث المنشورة 2013 / 2006



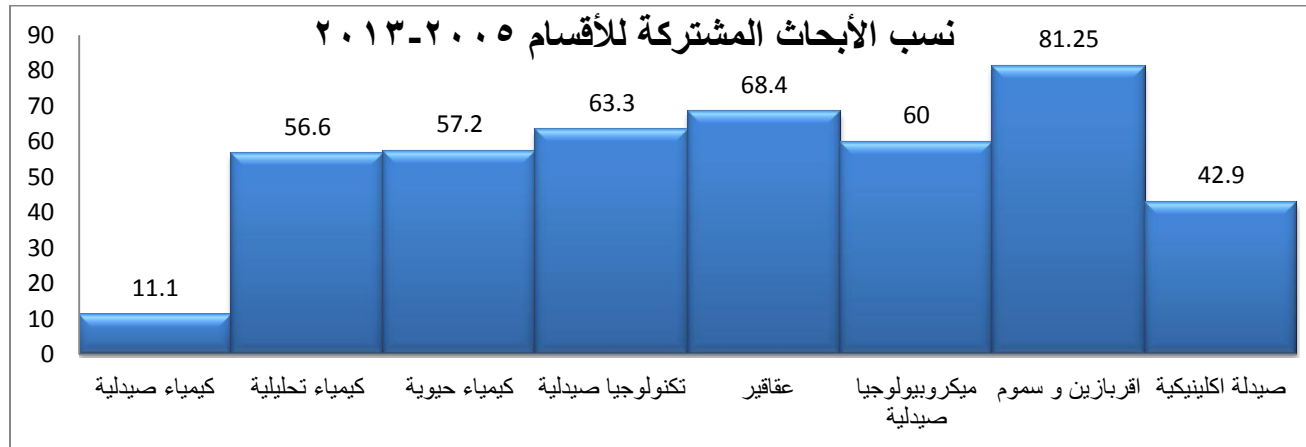
عدد الدرجات العلمية المسجلة والممنوحة بالأقسام العلمية على مدى ست سنوات دراسية



السنة	كيمياء صيدلانية	كيمياء تحليلية	كيمياء حيوية	تكنولوجيا صيدلانية	عقاقير	ميكروبيولوجيا صيدلانية	اقربازين وسموم	صيدلة اكلينيكية	صيدلة حيوية
2007/2008	0	2	3	1	1	6	2	6	7
2008/2009	1	4	2	7	1	4	9	4	7
2009/2010	4	1	1	3	5	9	5	8	10
2010/2011	2	5	2	3	4	3	1	7	2
2011/2012	2	2	3	6	6	6	6	6	4
2012/2013	1	2	3	6	2	6	6	2	2

الأبحاث المشتركة للأقسام 2013-2005

نسبة الأبحاث المشتركة (%)	عدد الأبحاث المشتركة			عدد الأبحاث المنشورة			القسم
	مجموع	محلي	دولي	مجموع	محلي	دولي	
11.1	1	0	1	9	2	7	الكيمياء الصيدلانية
56.6	17	5	12	30	3	27	الكيمياء التحليلية الصيدلانية
57.2	12	11	1	21	13	8	الكيمياء الحيوية
63.3	31	4	27	49	6	43	التكنولوجيا الصيدلانية
68.4	26	12	14	38	18	20	العقاقير
60	12	6	6	20	8	12	الميكروبيولوجيا الصيدلانية
81.25	39	18	21	48	19	29	الأقربازين و السموم
42.9	15	10	5	35	17	18	الصيدلة الإكلينيكية
المتوسط = 55.1%	153			250			مجموع



الأبحاث العلمية المنشورة من 2006-2013 نسبة إلى أعضاء هيئة التدريس

النسبة المئوية للبحث العلمي	عدد أعضاء هيئة التدريس	المجموع	البحث الدولي	البحث المحلي	السنة
71	38	27	12	15	2006
69.2	39	27	15	12	2007
69.7	33	23	12	11	2008
95.3	43	41	17	24	2009
47.5	40	19	15	4	2010
59.5	37	22	17	5	2011
68	37	25	25	0	2012
93.2	44	41	40	1	2013
72.3	311	225	المجموع		

